

TOOTESARI TIPPTGIJAD

# TOOTESARI

TIPPTGIJAD



CASE II

CASE II



ME TÖÖTAME

# PÕLLUMEESTE HEAKS

Nende väljakutsed. Nende nõudmised. Nende eesmärgid.  
Nende täitmine on meie kutsumus. Ja me ei lepi vähema,  
kui nende jätkuva edu tagamisega.







CASE IH  
Patriot

CASE IH

330

CASE IH

330

330

CASE IH



# CASE IH PÄRAND

Case IH esindab enam, kui 180 aasta pikkust tööstuse kogemust



**1842**

Jerome Increase Case asutas Wisconsin osariigis Racines ettevõtte Racine Threshing Machine Works.



**1985**

Osteti International Harvester ja liideti Case'i põllumajandusosakonnaga, mis muutus Põhja-Ameerika suuruselt teiseks põllumajandusmasinate tootjaks.



**1995**

Case IH juurutas esimese põllumajandusmasinate tootjana oma täppisviljelussüsteemi AFS®, mis võimaldas põllumeestele satelliit tehnoloogia abil oma saagikust seirata.

**1977**

Teraviljakombaini Axial-Flow® turuletoomisega ilmus uuenduslik ühe pikirootori ja sektsioonkorviga süsteem.



**1988**

Case IH tõi turule oma esimese Magnum™ traktori.



**1996**

Case IH esitles Steiger Quadtrac® traktori.







**2016**

Case IH juhib teed põllumajandustehnika tulevikku, esitledes esimese tootjana täiesti autonoomse kabiiniga sõiduki põhimõtte.

**2018**

Axial-Flow® 250-seeria turuletoomine koos kombaini automaatikasüsteemiga AFS Harvest Command™.



## **TWINEPRO**

**2019**

Case IH patenditud sõlmija uuendus: suurpallipressidele paigaldatav TwinePro™ võimaldab suurimat tihendust.

Juhtmevaba tehnoloogia AFS Connect™ turuletoomine andmete edastamiseks, tööde seireks ja andmete haldamiseks.



**2022**

Ainulaadse ühe rootoriga peksu- ja eraldussüsteemi Axial-Flow ilmumise 45. aastapäev.



Kõige moodsamal kuni 300-hobujõulisel ja pikema teljevahega Puma traktoril on AFS Connecti andmeside.




**2023**


Ikoonilise Farmalli traktori 100. aastapäev. Farmalli traktor on sajandi jooksul arenenud koos farmidega, põlvkond põlvkonna järel - moodsa põllumajanduse sümbol üle kogu maailma alates esmailumisest.






 Slip  
**3%**

---

 Engine Power  
**91%**



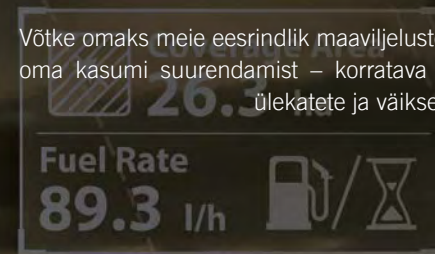


# KÕRGEMAL TASEMEL TASUVUS

Tere tulemast nutikasse ja säästlikku tulevikku

Põllumajandustootjad nõuavad enam kui kõrgtehnoloogilisi lahendusi ja me arendame oma pakkumisi terviklikuks põllumajandustehnoloogia ökosüsteemiks, kaasates oma toodetesse andureid, juhtseadiseid, optimeerimisalgoritme ja palju muud. Meie AFS pakub meie klientidele avatud andme- põhise haldussüsteemi, mis suurendab säästvust, tõhusust ja tootlikkust.

Võtke omaks meie eesrindlik maaviljelustehnoloogia ja alustage oma kasumi suurendamist – korratava täpsuse, vähendatud ülekatete ja väiksemate käituskuludega.







Skannige lisateabe  
saamiseks!

# EESRINDLIKUD TÄPPISVILJELUSE SÜSTEEMID (AFS)

RTK<sup>+</sup> kasutamisel täpsus alla 1,5 cm



**Töökäikude võimalikult rööbiti hoidmine vähendab kütuse, seemnete, väetiste ja taimekaitsetoodete kulusid ja samuti töö tegemiseks kuluvat aega.**

Automaatne DGPSi toega roolimissüsteem AFS AccuGuide™ toimib kõige rangemate täpsusstandardite kohaselt, tagades tänu AFS RTK<sup>+</sup> võrgule korratava täpsustaseme alla 1,5 cm. RTK<sup>+</sup>süsteem katab RTK Fill toel kuni 20-minutilise vastuvõtu või signaali katkestusi, hoides masina õigel rajal isegi signaali puudumise korral.

## **AUTOMAATNE ÜBERPÖÖRAMINE**

Meie AFS AccuTurn Pro™ tehnoloogia hõlmab pöörderiba halduse ja pöörderibal roolimise protsesse. Pöörderaadius, kiirus ja agregaadid juhtimine on pöörderibadel automatiseeritud ja optimeeritud, mis tagab suurema tõhususe ja parema mugavuse.

- SAADAVAL TÄIELIK VALIK ERINEVA TÄPSUSEGA SIGNAAL
- 1,5 CM TÖÖKÄIKUDE VAHELINE TÄPSUS
- PARANDUS NUTITELEFONIVÕRGU KAUDU
- 30 KM ULATUS
- RTK FILL
- RTK<sup>+</sup> SAADAVAL AFS® VECTOR PRO, AFS 392, AFS ACCUSTAR, RS1™ JA 500S™ ANTENNIDELE



# GPSi ANTENNID JA MONITORID

AFSi koosteosad tagavad tööoleku ja tootlikkuse

Tutvuge meie värviliste puute-tundlike monitoride valikuga ja rakendage AFS Pro 1200, AFS Pro 700™ Plus ja järelepaigalduse lahenduste abil oma masina täisvõimekus ilma tüütu eelistuste konfigureerimiseta. Sõltumata monitori valikust pakub Case IH alati õige vastuvõtja: Case IH AFS® Vector Pro, AFS 392 GNSS ja AG715 Radio.



Skannige lisateabe saamiseks!

12" /  
1200 x 800  
piksliline ekraan



## AFS® PRO 1200

- Õhuke 16 x 10 kuvasuhtega ehitus
- Määrdumisvastane pinnakate
- Täielik eesmine klaaspind
- Ambient valguse sensor
- Mitmeputeline ekraan



## AFS PRO 700 PLUS

- Tahvelarvuti formaat
- 15 GB mälu
- Määrdumisvastane
- Multitegumi võimekus
- Kuni 4 kaamerasisendit



## AFS VECTOR PRO ANTENN

- Algtaseme täpsus: WAAS ja AFS 1
- Kesktaseme täpsus: AFS 2 ja AFS 3
- Kõrgtaseme täpsus: RTK ja AFS RTK+



## AFS 392

- Algtaseme täpsus: WAAS ja RangePoint RTX
- Kesktaseme täpsus: G2 ja Centerpoint RTX (standard)
- Kõrgtaseme täpsus: CenterPoint RTX (kiire) ja RTK+



Skannige lisateabe saamiseks!



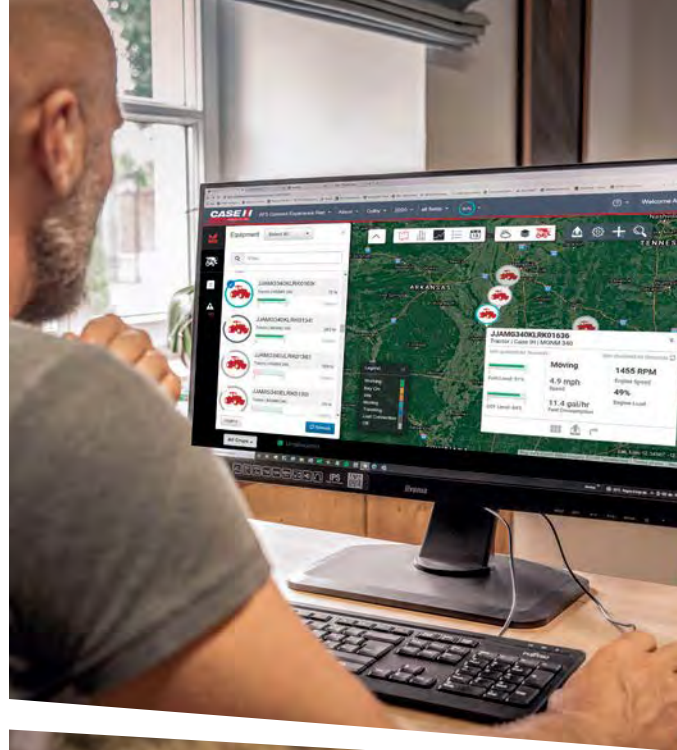
# KÕRGEMAL TASEMEL DIGITAALNE PAINDLIKKUS

Avastage uudne maaviljelus!

AFS Connect on põlluharimise haldussüsteem, mis annab lihtsa juurdepääsu olulistele maaviljelusandmetele, optimeerib jõudlust ja tootlikkust. Selle poole saab pöörduda igast tasuta MyCaseIH kontoga arvutist või nutiseadmest.

Alustage tasuta MyCaseIH konto loomisega ja kasutage AFS Connecti omadustele juurdepääsuks sama sisselogimismandaati

**MyCASE IH**



- Kõikide teie ühendatud masinate reaalaajas ülevaatekaart
- Juurdepääs masinate üksikasjalikele näitajatele ja nädalaaruande loomine
- Teavituste konfigureerimine (sõidukite kiirused, kütusenivoo...) ja nende vastuvõtt veebi kaudu või tekstisõnumitena

## HALLAKE OMA MASINAPARKI

Suurendage nende masinate jälgitavust, mida te kõige enam vajate



## HALLAKE OMA ETTEVÕTET

Korraldage oma põllu-, rakendus- ja agronoomiaandmeid, et saada parem ülevaade



- Vaadake põllutegevusi ja looge mitmekihiline agronoomiaandmetega ülekattekaart
- Nihutage kaugside abil sihijooni, piirjooni ja ettenähtud norme

## AFS CONNECTI PÕLLURAKENDUS

Vaadake ja seirake oma agregaatide ja põldude teavet ühest kohast, kas nutiseadme või tahvelarvuti abil.





## ANDMETE SALVESTAMINE

Salvestage oma iga-aastased andmed ilma kaotamise riskita turvaliselt pilveplatvormile.

## MASINAPARGISISENE ANDMETE JAGAMINE JA VARUNDAMINE

Jagage andmeid (katvuskartid ja A/B sihijooned...) täielikult ühendatud töötamiseks reaajas samal põllul töötavate Case IH sõidukite vahel.



## HALLAKE OMA ANDMEID

Salvestage ja jagage andmeid turvaliselt, et hõlbustada administreerimist ja saada kohandatud normide teavet



## TOOTETUGI KAUGTEENUSENA

Tänu ennetavale tootetoele on meie tehnikud valmis osutama kõiki teenindusvajadusi kaugteenusena ja veelgi kiiremini

## MONITORIEKRAANI KAUGVAATLUS

Ettevõtte juht või masina edasimüüja saab sõltumata asukohast näha sama ekraanikuva, mida näeb traktorist masina kabiinis.

## TEENINDUSE KAUGTUGI

Hooajal pole aega oodata! Nüüd saate koostöös Case IH kohaliku edasimüüjaga tuvastada kaugtoe teel hooldus- ja teenindusprobleeme ja tuvastada kiiresti koheseks jätkamiseks vajalikud varuosad.

## VEEBI TEEL PÜSIVARA HALDAMINE

Edasimüüja saab veebi teel värskendada püsivara ning anda juurdepääsu uutele omadustele, otstarvetele ja täiendustele.





# TIPPTEGIJDAD

## Tootlikus kõikidele rakendustele

Maailm toetub põllumajandusele. Põllumehed kasvatavad toitu, kiudaineid ja kütust, millel põhinevad peaaegu kõik eluvaldkonnad. Case IH toetab pühendunult neid mehi ja naisi tänapäeva põllumajanduse nõudmistele vastavate uuenduslike, töökindlate ja tõhusate lahendustega. Me oleme kutseliste tootjate kaubamärk — nende tootlikkuse partner, kes on valmis neid ennenägematute tulemuste saavutamisel aitama.









475-645<sup>hj</sup>  
nimivõimsus

pumba vooluhulk  
kuni 428 l/min

PowerDrive või  
CVXDrive  
jõuülekanne



Lugege lisa meie  
roomikutehnika kohta!

## QUADTRAC AFS CONNECT

Teedrajav põhimõte

Case IH on olnud roomikutehnika esiliinil alates 1997. aastast, kui algas meie Quadtraci tootmine. Quadtrac®-i neli eraldi ajamiga kiikuvat roomikut vähendavad erisurvet, mis tagab väiksema mulla tallamise, sujuva ja mugava sõidu ning väiksema põldude koormuse.

Seda pärandit on nüüdseks täiendatud meie kõige uuenduslikuma ja mugavama, ennenägematu ühenduvustaseme ja kaugside-rakendustega kabiiniga. Uus AFS® Vision Pro operatsioonisüsteem võimaldab konfigurereida täppisviljelussüsteemi omadusi, traktori süsteeme ja ühenduvust seonduvate lahendustega. Selleks pole ohverdatud Quadtrac traktoritele omast võimsust, tõhusust, vastupidavust ega tootlikkust.



- COMMON RAIL 12,9-LITRISEL FPT MOOTORIL ON KAHEASTMELINE TURBOÜLELAADUR
- VALIKULINE 16X2 POWERDRIVE (FULL POWERSHIFT) VÕI ASTMEVABA CVXDRIVE JÕUÜLEKANNE
- LIIGENDRAAMIGA ROOLIMINE JA KOLMEPUNKTILINE KIIKUMINE TAGAB TÄIELIKU VÕIMSUSE EDASTAMISE
- SAFE GUARD CONNECT™ PAKETT:
  - HOOAJAEELNE ÜLEVAATUS
  - 24/7 TÄISTEENINDUS
  - AFS CONNECT™ KAUGSIDE



- MEIE KÕIGE VÕIMSAM TRAKTOR ANNAB KOOS VÕIMSUSHALDUSEGA 578 HOBUJÕUDU
- MUDELILE STEIGER® AFS CONNECT™ PAIGALDATAVAD TUGEVDATUD TELJED SUUDAVAD KANDA KUNI 30-TONNIST TÄISMASSI
- TRAKTORI ESI- JA TAGATELJE 50 : 50 KAALUJAOTUS TAGAB VÄHIMA TALLAMISEGA SUURIMA HAARDEJÕU
- UUED RASKEMAD 127 MM TALATELJED
- VALIKULINE 4-PUNKTILINE KABIINI-VEDRUSTUS TEEB IGAL MAASTIKUL SÕIDU MUGAVAKS
- SAFE **GUARD** CONNECT™ PAKETT:
  - HOOAJAEELNE ÜLEVAATUS
  - 24/7 TÄISTEENINDUS
  - AFS CONNECT™ KAUGSIDE

# STEIGER AFS CONNECT

## Ratastel vägilane

4WD jõuülekandega Steigeri ratastraktorid sobivad laitmatult paljudeks töödeks alates suurte külvikute ja reaskülvimasinate vedamisest kuni silo tallamise ja viljakärude vedamiseni.

Palju võimsust on väga hea. Aga veelgi olulisem on Steigeri silmapaistev üldine jõuülekande tõhusus läbi traktori kuni maapinnani ja veetava agregaadini. Rasketes põllutingimustes töötamisel tagab ülima haarduvuse automaatsete diferentsiaalilukustite kasutamine.



Skannige lisateabe saamiseks!



425-525<sub>hj</sub>  
nimivõimsus

PowerDrive või  
CVXDrive  
jõuülekanne

pumba vooluhulk  
kuni 428 l/min



340-400 hj  
nimivõimsus

PowerDrive või  
CVXDrive  
jõuülekanne

kuni  
214-328 l/min  
pumba suurim vooluhulk



Skannige  
lisateabe saamiseks!

## MAGNUM AFS CONNECT

Vabadus majandada, nagu soovite

Magnum™ AFS Connect™ on suure jõudluse, lihtsa juhitavuse, uuendusliku tehnoloogia ja suurima tõhususega. Uued andmesiderakendused annavad teile vabaduse põllumajandusotsuseid toetada.

Juhi jaoks kavandatud juhirus, uus AFS® Vision Pro operatsiooni-süsteem ja multikontroller võimaldavad iga juhi eelistustele kohandatava ja vaistliku juhtimise. Magnum AFS Connect on ustav abiline ja eelistatud töökoht.



- VÕIMSAD JA TÖÖKINDLAD MOOTORID:  
ALATES 340 HJ NIMIVÕIMSUSEST KUNI  
435 HJ TIPPVÕIMSUSENI
- SUUREPÄRANE PÖÖRDEMOMENDI TÕUS KUNI 40%
- 19 X 4 POWERDRIVE (21 X 5 - MAGNUM 400)  
VÕI CVXDRIVE JÕUÜLEKANNE
- POOLAKTIIVNE HÜDRAULILINE KABIINIVEDRUSTUS
- SUUREPÄRANE ETTE, TAHA JA KÜLGEDELE  
NÄHTAVUS TÄNU 6,4 M<sup>2</sup> PINDALAGA AKENDELE
- TAGUMISE RIPPMEHHAANISMI TÕSTEVÕIME  
KUNI 11 700 KG
- AFS ACCUGUIDE™ TÄPPISSUUNAMINE,  
ANDMESIDE JA ISOBUS KLAAS III
- SAFE GUARD CONNECT™ PAKETT:  
– HOOAJAELNE ÜLEVAATUS  
– 24/7 TÄISTEENINDUS  
– AFS CONNECT™ KAUGSIDE



### **VÖRGUS TÖÖTAV MAGNUM AFS CONNECT™**

Farmi- ja traktorijuhid näevad traktori teavet juhtmevabalt läbi nutitelefoni, tahvelarvuti või lauaarvuti. Tänu AFS Connecti põhivarustuses telemaatikale on teil võimalus teha kõikide olemasolevate andmete toel õigeid otsuseid – õigel ajal, igast asukohast ja igast seadmest.

### **KINDEL VÕIMSUSE EDASTUS**

Põldurina teate, milline on mulla tähtsus põllukultuurile ja eriti teie äriks. See on tiheda külvi ja kõrgete saakide alus. Case IH insenerid teavad, et teie kõige väärtuslikumat vara tuleb ettevaatlikult töödelda. See eesmärk ja meie roomikajamite ehitamise asjatundlikkus viis meid mõtteni ühildada kõik roomikmasina eelised tavalise traktori parimate omadustega. Magnum Rowtrac tagab optimaalse kokkupuute mullaga ja parima haarduvuse ilma ratastaktori sõidukvaliteeti või manööverdusomadusi ohtu panemata.





271-340<sup>hj</sup>  
nimivõimsus

CVXDrive  
jõuülekanne



165-220 l/min  
hüdrauliline tootlikkus



Skannige  
lisateabe saamiseks!

## OPTUM AFS CONNECT

Teedrajav traktor suurteks ettevõtmiseks

Case IH Optum® AFS Connect™ sarja traktoritel on mugavamaks sõitmiseks täiustatud kabiin ning raskete töömasinatega mullaharimiseks, külvamiseks või istutamiseks ja koristamiseks vajalik võimsus. Sisseehitatud AFS Connect tehnoloogia suurendab teie tootlikkust.

Saleda välimuse ja mugava sõidu kõrval on selle nimivõimsus sõltuvalt mudelist 271 kuni 340 hobujõudu. Optimaalne võimsuse ja massi suhe tagab veelgi suurema universaalsuse ja avab igas olukorras laiema tööakna.

Optum AFS Connecti luksuslik, juhile loodud ja vaistlikult hallatav kabiin koos uue AFS Vision Pro operatsioonisüsteemi, kõrglahutusega monitori ja optimeeritud multikontrolleriga tagab kõrgeima mugavustasemega töökoha.



- TIPPVÕIMSUS KUNI 340 HJ
- MOOTORI JA VÄLJALASKESÜSTEEMI KUJUNDUS EI NÕUA HEITGAASIRINGLUST EGA JÄRELTÖÖTLUST
- TAGA STANDARDNE 4 KIIRUSEGA JA EES VALIKULINE 2 KIIRUSEGA KÄITUSVÖLL
- TÄIUSTATUD HAAGISEPIDURISÜSTEEM PARENDAB PÜSTIVUST JA OHUTUST
- VALIKULINE TÄIUSTATUD PÖÖRDERIBAHALDUS (HMC II), AFS ACCUGUIDE AUTOMAATJUHENDAMINE
- **SAFE GUARD CONNECT™** PAKETT:
  - HOOAJAEELNE ÜLEVAATUS
  - 24/7 TÄISTEENINDUS
  - AFS CONNECT™ KAUGSIDE



## JUST ÕIGETE SÕRMEDE ALL

Käepärane multikontroller mõtestati uuesti, et hõlmata konfigureeritavaid traktori juhtimiskäsklusi. Käetoel hästi käepäras kohas asuv multikontroller võimaldab lülitada varasemast rohkem käsklusi, sealhulgas hallata eesmisi ja tagumisi hüdroväljavõtteid, kõiki jõuülekande sätteid ja ISOBUS-i omadusi.

# NUTIKAS KÄITUS

## Case IH multikontroller käetugi

Teil on alati palju asju teha. Seetõttu oleme mõelnud, kuidas saaksime igaühe tööelu veelgi lihtsamaks teha. Tulemuseks on uuenduslik multikontroller käetugi. See võimaldab traktoristide või tööde vahetumisel kiiresti eelistusi lähtestada ja paigutada 95% kõige sagedamini kasutatud käsklustest just õigete sõrmede alla.

### MONITOR ON PÖÖRATAV KUNI 52 KRAADI



### 12-TOLLINE AFS PRO 1200 MONITOR

koos puutekraani ja Bluetoothi® toega – kasutab uut AFS Vision Pro operatsioonisüsteemi: nagu nutitelefoni või tahvelarvuti.

### KONFIGUREERITAVAD KIIRKLAHVID 5...8

### KONFIGUREERITAV, KOODVÄRVUSTEGA

### SISSEHITATUD KOODERINUPUGA JUHTIMISSÜSTEEM

Lihtsalt kasutatav ja navigeeritav AFS Monitor

### KONFIGUREERITAVAD KIIRKLAHVID 1...4

### EELPROGRAMMEERITUD KIIRKLAHVID



185-260<sup>hj</sup>  
nimivõimsus



PowerDrive<sup>või</sup>  
CVXDrive  
jõuülekanne

120-170<sup>l/min</sup>  
hüdropumba tootlikkus



Skannige  
lisateabe saamiseks!

## PUMA AFS CONNECT

Järgmine tase

Nõudlikud äritingimused nõuavad tootlikke ja kasumlikke tehnoloogiaid. Uus Puma AFS Connect sari on teie võti uude ühenduvuse maailma. Austrias tehtud masin on loodud pakkuma teile rohkem võimsust, mugavust ja automatiseerimist - hoides samal ajal käituskulud kontrolli all ja pikendades töövalmiduse aega.



RIPPMEHANISMI  
VEDRUSTUS

KABIINI  
VEDRUSTUS

ESITELJE  
VEDRUSTUS



VAADAKE SIIT  
TÄIUSTATUD SÕIDUKI  
VEDRUSTUSE VIDEO!

Uus Puma AFS Connect on suhteliselt kerge ja võimas jõuallikas, mille kõige uuemad kaugsiderakendused aitavad masinaid ja inimesi ladusalt ühenduses hoida. Oleme lisanud tuntud põhiomadustega sarja uue mudeli – Puma 260 CVXDrive. See on projekteeritud oma rühma kõige kergemaks, kuid kõige võimsamaks traktoriks. Uue Puma AFS Connectiga kaasnevad lisandväärtus-teenused tagavad teie investingu pikaajalise kaitse ja teie põllumajandusettevõtte suurima tootlikkuse.

- UUS PUMA CVXDRIVE TIPPVÕIMSUS KOOS KIIRENDIGA KUNI 320 HJ
- UUS 8% SUUREM JA PALJU VAIKSEM KABIIN (AINULT 66 DB(A))
- UUS VAISTLIK AFS VISION PRO OPSÜSTEEM
- UUS AKTIIVNE SÕIDUKI VEDRUSTUSSÜSTEEM
- UUED KÄSITSI RÕHUVABASTUSEGA TAGUMISED HÜDROVÄLJAVÕTTED
- SAFE GUARD CONNECT™ PAKETT:
  - HOOAJAEELNE ÜLEVAATUS
  - 24/7 TÄISTEENINDUS
  - AFS CONNECT™ KAUGSIDE







180-220<sup>hj</sup>  
nimivõimsus

PowerDrive  
jõuülekanne



## PUMA 185-220

Oma karja juhtloom



Case IH Puma® on ennast kehtestanud töökindla, võimsa ja säästliku traktorina. See Austrias toodetud masin on saadaval erinevate mudelite ja jõudlustasemetega. Kõikidel Puma traktoritel on üks ühine asi: FPT patenditud mootori- ja heitgaasisüsteemi tehnoloogia "made by FPT".

Case IH Puma sarja traktoritel on kõige värskem Case IH kujundus ja valgustus, parendatud kvaliteet ja tootlikkuse suurendamiseks pikendatud hooldusvälbad. Nendel mudelitel on uus HI-eSCR2 heitgaasitehnoloogia, pikemad hooldusvälbad ja palju väledam maanteekäitumine. Parima mugavuse ja tõhususe saavutamiseks on uutel mudelitel palju mugandusi, nagu kabiinisisene jahekarp ja alumine esiklaasipuhasti.

- UUS TÄIUSTATUD LEEDTÖÖTULEDEGA ESIVÕRE TAGAB ÜHTLASELT VALGUSTATUD TÖÖALA
- VÕIMAS 6-SILINDRILINE V HEITMEJÄRGU MOOTOR
- TAGARIPPMEHHANISMI TÕSTEVÕIME 10,4 T
- ISOBUS PISTIKUPESA ESIRIPPMEHHANISMIL
- AFS ACCUGUIDE KA AFS ACCUTURN PRO SUUNAMISSÜSTEEMID JA AFS CONNECTI ANDMESIDE
- TÄIUSTATUD HAAGISEPIDURISÜSTEEM PARENDAB PÜSTIVUST JA OHUTUST
- VALIK MUGAVUSTASEMEID JA JÕUÜLEKANDEID
- KUNI 5 TAGUMIST ELEKTROHÜDRAULILIST VÄLJAVÕTET JA 2 HÜDROPUMBA VARIANTI



- TAGARIPPMEHCHANISMI TÕSTEVÕIME 8,5 T
- UUS REVERSLÜLITIGA LAADURI JUHTKANG PAREMAKS JUHITAVUSEKS
- ALUMINE KLAASIPUHAsti SUURENDAB KAETAVAT PINDALA 60%
- AFS ACCUGUIDE JA AFS ACCUTURN PRO SUUNAMISSÜSTEAMID JA ISOBUS KLASS III

# PUMA 140-175

Võimsus põlluharijale.  
Ja paindlikkus ka.

**Case IH Puma® sarja traktorid on võimsamad, stabiilsemad ja rikkalike omadustega loomakasvatus-, piimakarjakasvatus- ja segafarmide erinevate ülesannete teostamiseks. Kui valite Puma, ei pea te valima võimsuse ja paindlikkuse vahel.**

Standard varustuses Puma 140-165 on säästlik valik, aga Puma 150 ja 165 Multicontroller on rohkem automaatsed ja lisaks Puma CVXDrive võimaldab eesrindlikku tootlikkust. Case IH Multicontrolleri käetoet ja juhtkangiga, Puma Multicontrolleri ja Puma CVXDrive'i mudelitel on kõik juhtimiskäsklused vahetult traktoristi käeulatuses.

Hüdraulilisi käigusidureid ja reversit lülitatakse multikontrolleri nuppudega, nagu ka tagarippmehhanismi ja ühte tagumistest hüdroväljavõtetest. Puma CVXDrive mudelid on lihtne käsitseda, sest vaistlik juhtsüsteem võimaldab nendega vajadusel töötada vaid „hüppa rooli ja sõida“ meetodil. Loomulikult on kõik mudelid kohandatud erinevat tüüpi traktoristide jaoks alates suvilistest kuni alalisteni.



Skannige  
lisateabe saamiseks!



ActiveDrive 6 või  
PowerDrive või  
CVXDrive  
jõuülekanne



140-180<sup>hj</sup>  
nimivõimsus

110-160<sup>l/min</sup>  
pumba vooluhulk



CVXDrive või  
ActiveDrive 4 või  
ActiveDrive 8  
jõuülekanne

4.5 / 6.7 l  
FPT mootor

kuni 150 l/min  
pumba tootlikkus

115-150 hj  
nimivõimsus



Skannige  
lisateabe saamiseks!

## MAXXUM / MAXXUM CVXDRIVE ja MAXXUM MULTICONTROLLER

Teostage oma tööpäev täielikult

### MAXXUM CVXDRIVE –

4 mudelit vahemikus 125 kuni 150 hj

Astmevaba jõuülekanne tehnoloogia pideva arendajana on Case IH jätkuvalt CVT kujundamise ja rakendamise esiliinil, luues ülimat tõhusust, aga ka vaistlikku käitamist pakkuvaid süsteeme. Case IH CVXDrive jõuülekanne sobib kõikidele traktoristidele, alates täisajaga töötavatest kuni ajutiste töötajateni.

### MAXXUM MULTICONTROLLER –

4 mudelit vahemikus 125 kuni 150 hj

Vaistlik juhtimine on iga Case IH multikontrolleriga traktori iseloomulik tunnus, koos sellest tuleneva suurema tootlikkuse ja parema tõhususe eelistega. Nüüd on kaheksa märgsiduritega käigu automaatse vahetusega 24F/24R ActiveDrive 8 jõuülekandega Maxxum Multikontrolleri mudeleid veelgi lihtsam käitada.

### MAXXUM –

5 mudelit vahemikus 116 kuni 150 hj

Maxxumi mudelite tavavarustuses on olemas kõik nüüdisaegses põllumajanduses vajalik. Maxxumil on märgsiduritega nelja käigu automaatvahetusega ActiveDrive 4 jõuülekanne, 16F/16R suurima kiirusega 40 km/h, mugav kabiin, kuni neli mehaanilist hüdroljavõtet ja samad haakeriistade tõstevõimed, nagu ülejäänud Maxxumi mudelitel.

### MAXXUM® CVXDRIVE

- ASTM EVABA JÕUÜLEKANNE KOOS SUURE MEHAANILISE TÕHUSUSEGA (2X1)
- ECODRIVE PÕÖRETEREGULAATOR: ÜSKÕIK KAS VEATE KOORMAID, PALLITE VÕI NIIDATE –ALATI PARIMATE JA SÄÄSTIKUMATE PÕÖRETEGA

### MAXXUM® MULTICONTROLLER

- MAXXUMI TOOTLIKKUS JA PARIM KABIINISINE ERGONOOMIKA TÄNU MULTIKONTROLLERIGA KÄETOELE
- ACTIVE DRIVE 8: 24X24, 8-KÄIGULINE POWERSHIFT JÕUÜLEKANNE
- KUNI 4 ELEKTRILIST HÜDROVÄLJAVÕTET

### MAXXUM®

- TIPPVÕIMSUS KOOS KIIRENDIGA KUNI 175 HJ
- ACTIVE DRIVE 4: 16FX16R, 4-KÄIGULINE POWERSHIFT ON SAADAVAL KÕRGE VÕI MADALA KATUSEGA VARIANTIDEL
- SAADAVAL KÕRGE VÕI MADALA KATUSEGA VARIANTIDEL



- 4-SILINDRILINE 4,5 L MOOTOR
- KAKS JÕUÜLEKANDE VARIANTI: ASTMEVABA CVXDRIVE JÕUÜLEKANNE VÕI TOPELTSIDURIGA ACTIVEDRIVE 8 JÕUÜLEKANNE
- 0...40 KM/H 1700 PÖÖRDE JUURES VÄHENDAB ÜLDIST KÜTUSEKULU
- OPTIMEERITUD ALUSVANKRI EHITUS ESIRIPPMEHHAANISMI LÄHEDESEKS PAIGALDAMISEKS
- ESITELJE VEDRUSTUS JA JUHIKABIINI VEDRUSTUS
- KUNI 7 HÜDROVÄLJAVÕTET ERINEVATE HAAKERIISTADE HALDAMISEKS

# VESTRUM CVXDRIVE ja VESTRUM ACTIVEDRIVE 8

Kompaktne ja mugav

Vestrumi mudelid eristuvad teistest neljasilindriliste mootoriga väikeste mõõtmeaga manööverdavatest traktoritest suurematele Case IH mudelitele omase esmaklassilise kabiinimugavuse poolest.

Astuge meie Vestrum®-i mudeli ruumikasse kabiini ja tunnetage uut mugavustaset, sest kabiini sisemuses on kasutatud ainult esmaklassilisi materjale.

Jõuülekanne toodetakse kahte tüüpi. CVXDrive jõuülekanne pakub sujuva käiguvahemike vahetuse nullist kuni tippkiiruseni. Samas ActiveDrive 8 jõuülekanne on 24-käiguline kahe siduriga käigukast, mis ei vaja käsitsi käiguvahemike vahetust. Ühisarum sissepritsega 4,5 l mootor arendab 1700 kuni 1900 p/min vahemikus 110 kuni 140 hj võimsust.



Skannige  
lisateabe saamiseks!

100-140<sub>hj</sub>  
nimivõimsus

CVXDrive või  
ActiveDrive 8  
jõuülekanne

110 l/min  
pumba suurim vooluhulk





# FARMALL SARI

Kompaktne mugav  
partner igasugusteks  
töödeks

Nimetus Farmall pärineb sügavast ajaloost, sest need esimesed jõulised traktorid on ehitatud 1923. aastal. Tänapäeval on mitmekülgsus, tõhusus ja mugavus olulisemad, kui kunagi varem. Uus Farmalli sari on kohandatud vastusena tänapäevastele laudasuurustele ja palju erinevatele nõudmistele. Meie ulatuslik mudelivalik katab kõiki võimalikke põllupealseid ja põlluväliseid töid. Teie valite, mis teile kõige paremini sobib ja meie hoolitseme ülejäänu eest.



Skannige  
lisateabe saamiseks!



## FARMALL 55-75 A

Nendele, kes vajavad üldisteks töödeks kompaktset ja universaalset traktorit, on Case IH loonud mudeli Farmall 55-75 A. See kerge, hästi manööverdav ja lihtsalt kasutatav väikeste käituskuludega traktor on parim jõudluse ja targa investeeringu vaheline kombinatsioon.

<b>MOOTOR</b>	FPT 3 silindrit 2900 cm <sup>3</sup>
<b>JÕUÜLEKANNE</b>	ManualDrive 12x12, mehaaniline või märgsiduritega revers
<b>RIPPMEHHANISMI TÕSTEVÕIME</b>	2700 kg
<b>HÜDROPUMBA TOOTLIKKUS</b>	47,7 l/min
<b>SÕIDUKI TÄISMASS</b>	4800 kg

## FARMALL 90-100 A

Nendele, kes otsivad kompaktset, kulutõhusat, lihtsalt kasutatavat ja väikese hooldusvajadusega 100-hobujulist traktorit, pakuvad uued Farmall 90-100 A mudelid kõike, mida olete Case IH traktorilt eeldanud – tugev, töökindel ja säästlik.

<b>MOOTOR</b>	FPT 4 silindrit 3600 cm <sup>3</sup>
<b>JÕUÜLEKANNE</b>	ManualDrive 12x12, mehaaniline või märgsiduritega revers ManualDrive 20x20, mehaaniline või märgsiduritega revers koos käiguaglustiga
<b>RIPPMEHHANISMI TÕSTEVÕIME</b>	4400 kg
<b>HÜDROPUMBA TOOTLIKKUS</b>	82 l/min
<b>SÕIDUKI TÄISMASS</b>	6500 kg





## FARMALL 55-75 C

Neid 55- kuni 75-hobujõulisi Case IH Farmall C traktoreid iseloomustavad kompaktn ehitus, mille mootor ja jõuülekanne jõuavad rohkem, kui nende enda mass. Farmall C töötab samaväärselt hästi nii rohumaa del, kui karjafarmides aga ka muudes valdkondades, nagu linnukasvatases või köögiviljakasvatases.

<b>MOOTOR</b>	FPT 4 silindrit 3600 cm <sup>3</sup>
<b>JÕUÜLEKANNE</b>	ManualDrive 12x12, mehaaniline või märgsiduritega revers
<b>RIPPMEHHANISMI TÕSTEVÕIME</b>	2500 kg
<b>HÜDROPUMBA TOOTLIKKUS</b>	49 l/min
<b>SÕIDUKI TÄISMASS</b>	4800 kg

## FARMALL 100-120 C SELECTION

Suure vooluhulgaga hüdropumpadega, suurendatud kandevõimega, suuremate rehvidega ning esi- ja tagarippmehanismide erakordse tõstevõimega Farmall C Selection traktorid on mõeldud otseselt laia valiku haake riistade tõhusaks käitamiseks.

<b>MOOTOR</b>	FPT 4 silindrit 3600 cm <sup>3</sup>
<b>JÕUÜLEKANNE</b>	ManualDrive 12x12, märgsiduritega revers või ManualDrive 20x20, märgsiduritega revers koos käiguagelustiga
<b>RIPPMEHHANISMI TÕSTEVÕIME</b>	5000 kg
<b>HÜDROPUMBA TOOTLIKKUS</b>	82 l/min
<b>SÕIDUKI TÄISMASS</b>	7000 kg

## FARMALL 90-120 C ADVANCED

Täiustatud multikontroller juhtkang, ergonomiline kabiin ja kompaktn ehitus teevad väikese pöörderaadiusega traktorist Farmall C Advanced 90...120 hj vahemiku klientide jaoks eelisvaliku.

<b>MOOTOR</b>	FPT 4 silindrit 3600 cm <sup>3</sup>
<b>JÕUÜLEKANNE</b>	ActiveDrive 2 24x24, kahekäiguline Powershift või Powershuttle revers ActiveDrive 2 40x40, koos käiguagelustiga
<b>RIPPMEHHANISMI TÕSTEVÕIME</b>	4400 kg
<b>HÜDROPUMBA TOOTLIKKUS</b>	60 l/min
<b>SÕIDUKI TÄISMASS</b>	6500 kg



75-120<sup>hj</sup>  
nimivõimsus

ActiveDrive 2  
jõuülekanné

kuni 82 l/min  
hüdrauliline tootlikkus



Skannige  
lisateabe saamiseks!

## QUANTUM V / N / F / CL

Traktorid igasugusteks eritöödeks

Uus 4 piilariga sari on loodud vastavalt kutseliste puuvilja- ja viinamarjakasvatajate kõige nõudlikumatele vajadustele: jõuline koos täiustatud tehniliste lahendustega.

Uus 4 piilariga kabiin on täielikult ümber mõtestatud, et pakkuda rohkem ruumi, paremat ergonomikat ja sarja tipptasemel viimistlust. Meie 4. sarjal on kõikide standardite 2. kaitsekategoriale vastav patenditud kahekordne filtrisüsteem, mida saab lihtsa lülitiga 4. taseme filtreerimisele ümber lülitada.

### QUANTUM V

Alates 75 kuni 120 hobujõu vahemikus pakutav 1063 mm laiune Quantum V ja selle 500 mm R1 rehvid sobivad laitmatult viinamarjaaedade kitsastes reavahedes kasutamiseks.

### QUANTUM N

Standardsete 320/85 R24 rehvidega 1228 mm laiused N mudelid sobivad suurepäraselt kõikideks töödeks, kus on oluline ehituslik alla 1,3 m laius. Veelgi kitsama masina vajaduse korral vaadake, mida on pakutud Quantumi N mudelil.

### QUANTUM F

Puuviljakasvatuse jaoks kavandatud 1382 mm laiune Quantum F koos 575 mm laiuste R1 rehvidega on tehtud tavalise reavahe jaoks.

### QUANTUM CL

CL mudeli laius 1569 mm ja 650 mm R1 rehvid on sobilikud laiemal valikul põllutööde jaoks. Need madala raskuskeskmega laiema kandepinnaga mudelid on kindlad ka mäenõlvadel või laaduriga töötamisel.

- UUS LIPULAEV LAIENDAB SARJA KUNI 120 HOBUJÕUNI
- HAAKERIISTADE SUJUUV KÄIVITUS TÄNU ELEKTROHÜDRAULILISELE KÄITUSVÕLLIILE
- PARENDATE TÖÖKINDLUS TÄNU MITMEKETTALISTELE MÄRGSIDURITELE
- SISSEEHITATUD JÄRELTÖÖTLUSSÜSTEEM PARENDAVA NÄHTAVUST
- 75 HJ MUDEL ILMA ADBLUE'ITA
- 4. TASEME FILTRIMINE TAGAB TRAKTORISTI JAOKS TERVISLIKU TÖÖKESKKONNA





Run 5

Swath 1 Recorder	Type
Straight	Straight

Re-mark: 0.00 m

Rec Obstacle:

Cross Track Err: 0.07 m

Aggressiveness: 100%

Auto Engaged: **Auto**

Task: **CULTIVATOR**

Map TRACTOR CAMERA ISO/SHUT DATA ACCUGUIDE GPS MAP



# LAIENDAGE OMA VÕIMALUSI

## Uus Case IH L esilaadurite valik

Case IH uus laadurite tootevalik hõlmab uusi valdkondi: kolm sarja (A, U ja T) ja kokku 27 mudelit on loodud teie Case IH traktori võimaluste laiendamiseks.



Skannige  
lisateabe saamiseks!



Iga laadur on kavandatud kasutamiseks laitmatult paljude meie traktorimudelitega. Suurima täpsuse, kiire tundlikkuse ja kõrgemal tasemel tõstevõimete eelised – tähelepanuväärselt lihtne käsitsemine.

SARJAD	A	U	T
SHOCK ELIMINATOR System®	Tavaline		
MACH System®	Tavaline		
FITLOCK2+ System®		Tavaline	
FITLOCK <sub>M</sub> ™ System®	Tavaline		
MACH2 System®	Valikuline	Tavaline	
FAST-LOCK System®		Valikuline	Valikuline
AUTO-UNLOAD System®			Valikuline

### EDU ALUS TOOTEVALIK

Nendel tõhusatel esilaaduritel on tavavarustuses mehaaniline iseloodimissüsteem ja laaduri kiireks külge- ja lahtihaakimiseks FITLOCK<sub>M</sub>™ System®. Laia valiku töövahendite käsitlemiseks on A sarja laaduritel kolmas hüdroväljavõte.

- 3 mudelit alates Farmall 55C kuni Maxxum 150 traktoriteni
- Suurimad tõstekõrgused alates 3,38 kuni 4,04 m
- Suurimad tõstevõimed alates 1603 kuni 2480 kg





#### UNIVERSAALNE JA VASTUPIDAV U SARJ

Tugev mehaanilise iseloodimisega U sarja esilaadur on laitmatu igapäevaste tööde teostamiseks. Neid on lihtne käitada js neid pakutakse koos automaatse ühendus- ja vabastussüsteemiga FITLOCK2+ System®.

- 14 mudelit alates Farmall 55C kuni Puma 165 traktoriteni
- Suurimad tõstekõrgused alates 3,48 kuni 4,57 m
- Suurimad tõstevõimed alates 1447 kuni 2951 kg



#### EEESRINDLIK KUJUNDUS – PARIM TULEMUS T SARJ

Esindusliku tipptasemel spetsifikatsiooniga T sarja esilaaduri tavavarustusena pakutav hüdrauliline iseloodimine suurendab tõstevõimet kuni 35%. See ainulaadne PCH süsteem hoiab lasti kahe kallutussilindritega ühendatud laitmatult ühildatud kompensatsioonisilindri abil automaatselt sama nurga all.

- 10 mudelit alates Farmall 55C kuni Puma 260 CVXDrive traktoriteni
- Suurimad tõstekõrgused alates 3,73 kuni 4,68 m
- Suurimad tõstevõimed alates 1446 kuni 3261 kg



# MAAILMA TOITMINE ON KEERULINE. TERAVILJAKORISTUS OLGU LIHTNE.

Rohkem, kui 45 aastat kvaliteetset koristust

Vähendage oma terakadusid tõhusa eraldamisega: Axial-Flow® kombainide „vili sisse - terad välja“ on võrreldamatu kvaliteediga ja tagab madala terakahjustuste taseme. Ühe rootoriga teraviljakombainide juhtiva tootjana pakume kogu maailma põlduritele kõige uuemat silmapaistva peksu- ja eralduskvaliteediga tehnoloogiat. Selle eelised põhinevad meie enam, kui 45 aasta jooksul kogutud asjatundlikkusel.









498-634 hp  
tippvõimsus

kuni 159 l/s  
väljalaadimine

14 400 l  
terapunker



Skannige  
lisateabe saamiseks!

## AXIAL-FLOW 250

Töötage pingevabalt igasugustes tingimustes



Tänapäeva põllundusäri ees seisvate väljakutsete ja piirangutega hakkamasaamiseks kavandatud Case IH 250 sarja Axial-Flow® kombainid on projekteeritud vastusena suurte põllumajandusettevõtete ja põldude nõudmistele ja kõrgetele terakvaliteedi nõuetele.

Case IH Axial-Flow 250 sarja kombainid on projekteeritud koristusaja parimaks ärakasutamiseks — selle eriomadusteks on näiteks 2-käiguline elektrilise lülitusega käiguülekanne, seadistatavad rootorikorvi labad, täiustatud heedrikorpuse ehitus ja valikuline kombaini automaatikasüsteem AFS Harvest Command™. See täiustatud tehnoloogia lihtsustab koristust enneta tuvastusega ja kohandab masina seadistust parima terakvaliteedi ja terasäästu saavutamiseks, sõltumata juhi oskustest.

- MOOTORI TIPPVÕIMSUS KUNI 634 HJ
- SAAVUTAGE ÜHE ROOTORIGA TEHNOLOOGIA VÕRRATU TERAKVALITEET
- LOODUD SUURIMAKS TOOTLIKUSEKS: TERAVILJAHEEDRI LAIUS KUNI 12,50 M JA TERAVILJAPUNKER KUNI 14 400 LIITRIT
- AFS HARVEST COMMAND VÄHENDAB JUHI SISENDKÄSKLUSI SEITSMELT KAHENI
- SAFE GUARD CONNECT™ PAKETT:
  - HOOAJAEELNE ÜLEVAATUS
  - 24/7 TÄISTEENINDUS
  - AFS CONNECT™ KAUGSIDE




- MOOTORI TIPPVÕIMSUS KUNI 460 HJ
- TÕESTATUD ÜHE ROOTORI TEHNOLOOGIA
- LIHTSALT JA MUGAVALT KÄITATAV MITMEOTSTARBEISE KÄIGUJAMI JUHTHOOVAGA
- VALIKUS ON 4 HEEDRITE SARJA:
  - 3050 TERAVILJAHEEDER
  - 3020 LIIGENDHEEDER
  - 4400 MAISIHEEDER
  - 3000 KOGURHEEDER
- VÄHEM LIIKUVAID OSI, LIHTSAM HOOLDUS JA IGAPÄEVANE ÜLEVAATUS ANNAVAD ROHKEM KASULIKKU PÖLLUAEGA

# AXIAL-FLOW 150

Teeb koristustöö edukaks

Täiustatud Case IH Axial-Flow® 150 sarja kombainides kasutatakse suure tootlikkuse saavutamiseks tunnustatud ühe rootori tehnoloogiat koos Cross-Flow™ puhastussüsteemiga ja suurendatud terapunkri mahtuvust, veelgi rohkem saaki koristada.

Samaväärselt taluniku ja ühistu jaoks sobivad 150 sarja Axial-Flow kombainid toovad tänu lihtsalt käitatavale, tõhusale ja töökindlale rihmajamiga rootorile täieliku meelerahu. Tänu töökindlale 8,7 l töömahuga V heitmejärgu mootorile, 2100 pööre juures kuni 460 hj võimsusele ja kuni 10 570 l punkri mahule tagavad need sama kõrge terakvaliteedi, väikese terakao ja suure väärtuse, nagu suuremad 250 sarja kombainid.



10 570 l  
terapunker

113 l/s  
väljalaadimiskiirus



400-460 hj  
tippvõimsus





Skannige  
lisateabe saamiseks!

# CASE IH HEEDRITE SARI

Tootlikkus iga saagi koristamisel



## 3050 TERAVILJAHEEDER - SUURE SAAGIKUSE KORISTAMISEKS

- Töölaiused alates 4,9 kuni 12,5 m
- Teravilja koristamine igasugustes oludes suure kiirusega kuni 9 km/h
- Tugev topeltpõhjaga heeder võimaldab lühikese kõrre korral maapinnal ujuvalt koristada.



## 3020 LIIGENDHEEDER - SOJAOA KORISTUSE EELISTUS

- Töölaiused alates 6,1 kuni 9,1 m
- Kohanduv lõikelatt töötab maapinna lähedal, et kõik madalal rippuvad kaunad kokku koguda
- Täielikult kohandatav vedrustussüsteem, kabiinist juhtimise võimalusega



## 4400 MAISIHEEDER - PUHAS KOGUMINE, PÕHJALIK HAKKIMINE

- Kuue kuni kaheksa reaga variandid, jäigad ja kokkupandavad (mõned mudelid)
- Hakkimisvõimalus peenestab ja laotab varremassi erosiooni kaitseks ridade vahele
- Madala profiiliga jagajate kujundus säästab väärtuslikku saaki



## 3016 KOGUR - KOGUB ÕRNALT KA SUURIMAD VAALUD

- Kogub puhtalt ja õrnalt nii üksikud, kui koondatud vaalud
- Kombaini siseneb terviklik vaal – tänu vahesööturile, mis suunab saagi teo alla
- Sobib igat tüüpi saakide jaoks



- SAADAVAL AINULT KOOS 250 SARJA MUDELITEGA
- SOBIB MAISI, SOJAOA, RAPSI, ODRA, NISU JA RIISI PUHUL
- 4 ERINEVAT KORISTUSPÕHIMÕTET
- KOMBAINERILT NÕUTAKSE AINULT KAHE KÄSITSI SISENDIT
- SUUREM SAAGI TULEM
- VÄIKESED KÄITUSKULUD
- VÄHENDAB KOMBAINERI VÄSIMUST



Tutvuge meie AFS Harvest Command süsteemiga!

# AFS HARVEST COMMAND

## Teraviljakoristuse tulevik

See patendiootel tehnoloogia lihtsustab koristust ennetava tuvastusega ja kohandab masina seadistust parima terakvaliteedi ja terasäästu saavutamiseks, sõltumata juhi oskustest. Kogenud kombainerid saavad veelgi parendada enda tootlikkust ja terakvaliteeti, aga vähem kogenud kombainerid saavutavad kogenud kombaineritega võrreldava tootlikkuse palju kiiremini.

### KOMBAINERI SISENDID VÄHENEVAD SEITSEMEST KAHENI

AFS Harvest Command kohandab vastavalt etteantud parameetritele automaatselt seitset masina seadistust (puhuri pöörlemis-sagedus, sõidukiirus, sõela pilu, rootori pöörlemissagedus ja rootori korvi labad). See tähendab, et koristamise ajal on vajalikud ainult kaks käsitsi sisendit: korvipilu seadistamine ja väljastustee käitamine.

### VALIGE NELJA KORISTUSPÕHIMÕTTE HULGAST

Sisestage kombaini oma koristus-põhimõte ja kombain järgib seda teie eest: pöörleb alati suurima sõidukiiruse või mootori koormuse poole, et koguda salve suurim kogus saaki vastavalt määratletud parameetritele.

- Terakvaliteet
- Jõudlus
- Suurim tootlikkus
- Määratud tootlikkus

### TERAKVALITEEDI KAAMERA

Süsteemi AFS Harvest Command südameks on nähtavat ja nähtamatut multispektraalset valgustehnoloogiat kasutav terakvaliteedi kaamera. Selle ülesanne on hinnata reaalajas tera-proovi võõrkehade sisaldust ja tera-kvaliteeti. Seejärel kasutatakse neid parameetreid peksu- ja puhastus-sätete kohandamiseks - täisautomaatselt





120x90 cm  
palli mõõtmed

2,35 m  
koguri laius

230 hp  
vähim kütusvõlli võimsus



Skannige  
lisateabe saamiseks!

## SUURPALLIPRESSID LB436 HD

Toovad teie ärisse tiheduse

**Kasutage lühikest pallimisaega täielikult ja tehke Case IH suurpallipressiga LB436 HD tihedamaid palle. Roorlõikuriga või tihenduspeedriga saadaolevate mudelite kavandatud eesmärk oli võrreldes tavaliste pallipressidega kuni 22% suurem pallide tihedus.**

Tugevdatud raamile ehitatud LB436 HD alusvanker on projekteeritud taluma suure tihedusega pressimisüsteemi põhjustatud koormust. Sellele on polditud erinevate traktorite haakekonksu kõrguse järgi kohandatav tiisel, mis on nähtavuse ja manööverdusvõime toetamiseks võimalikult lühike.

Mehaanilise ajamiga ülemise abirulliga 2,35 m laiusel koguril on vaalurull, mis tagab isegi suurte vaalude tõhusa edastamise. Pallipressil LB436 HD on tavavarustuses tandemtelg. Pööramise ajal hõõrdumise vähendamiseks on tagumine telg kuni 15 kraadi pöörduv, aga seda saab vajaduse korral lukustada. LB436 HD puhul on uus lahendus tandemtelje hüdrauline vedrustus. See valikvarustus tagab pallipressile mitte üksnes sujuvama sõidu, vaid vähendab ka traktorile ja traktoristile mõjuvaid lööke ja parendab kütusetõhusust.



- PALLI MÕÕTMED: 120 X 90 CM
- 2,35 M LAIUNE KOGUR
- KUNI 22% SUUREM PALLI TIHEDUS
- POLÜPROPÜLEENIST KOGURIPIIKAITSMED PARENDAVAD SAAGIVOOLU JA VÄHENDAVID TULEKAHJURISKI
- KOLVI LÕÖGISAGEDUS KUNI 48 LÖÖKI MINUTIS
- ISOBUS III JA FEEDRATE CONTROL TEHNOLOOGIA




# SÕLMIJA TWINEPRO

## Võrratu pakkimisjõudlus

- NÕÖRI ÄRALÕIGETE VÄLTIMINE PARENDAB SILO KVALITEETI JA SUURENDAB LOOMADE OHUTUST
- VÄLDIB SÕLMIJA UMMISTUMIST NOORIOTSTE TÕTTU, POLE VAJA TRAKTORIST VÄLIAS KÄIA
- PALLIDE SUUR TIHEDUS VÄHENDAB TÕSTETÕÖDE VAJADUST JA TRANSPORDIKULUSID
- PARIM SIDUMISE USALDUSVÄÄRSUS JA NÕÖRI TÕMBETUGEVS

**TwinePro on Case IH uus patentitud sõlmija uuendus, mis on saadaval suurpallipressidel (LB4 XL, LB4 XLD sarjad ja LB6 HD sari).**

Uuel sõlmijal on ümberkujundatud nõelad ja uus nõelalikke tagastussüsteem. Kolvi suuremate koormuste talumiseks tugevamale raamile paigaldatud sõlmijatel TwinePro™ on seadmete puhtana hoidmiseks elektrilised sõlmijate puhurid. Sõlmijates kasutatakse nõörisõlme tugevdamiseks lihtsat süsteemi, mis võimaldab traktoristil kasutada laia valiku nõöridega suurimat saavutatavat tihedust ilma pallide lagunemise riskita, kuna nõöri sõlmed on kuni 30% tugevamad. Nõöri sõlmimine väldib nõörijuppide jäämist pallidele - mis suurendab sööda kvaliteeti - aga ka põllule, mis vähendab keskkonnamõju.



**TWINEPRO**

Skannige  
lisateabe saamiseks!





nugade arv  
6-29

80x70 /  
120x90 cm  
palli mõõtmed



1,96 / 2,35 m  
koguri laius



Skannige  
lisateabe saamiseks!

## SUURPALLIPRESSID LB4 XL ja LB4 XLD

Laitmatud pallid kõige lühema ajaga



Sellele pallipresside LB4 XL põlvkonnale on tehtud masinate tootlikkuse suurendamiseks mitmeid ümberehitusi ja täiustusi. Kaks uut pallipresside LB424 XLD mudelit tagavad võrreldes LB424 XL sarjaga kuni 10% suurema palli tiheduse.

Vaatluse all olid kõik olulised koostesoad alates kogurist, rootorist ja eelkambrist kuni pakkija ja sõlmijateni. Täiustati pööreriba haldust ja tiheduse juhtimist, aga ka märgatavaid valdkondi, nagu traktoriga haakimist ja valgustust. Varuosade majandamise lihtsustamiseks on uutel LB424 XLD mudelitel enamik olulisi omadusi sarnased XL sarja masinatega. Täiustatud kolb ja 27% suurendatud survejõud tagavad suurema tiheduse ning tugevamad pallikambri luugid ja täiustatud tihendusrõngas moodustavad laitmatult kandilise palli.

- TWINEPRO™ MAJANDUSLIKKE JA KESKKONNALASEID EELISEID PAKKUV UUENDUS
- UUED LB424 XLD SARJA MUDELID VÕIMALDAVAD VÕRRELDES LB424 XL MUDELITEGA KUNI 10% SUUREMAT TIHEDUST
- 50 VÕI 60 KM/H NIMIKIIRUSE TANDEMTELJED
- ISOBUS III JA FEEDRATE CONTROL TEHNOLOOGIA
- TÄPNE SEIRE AFS CONNECTI ANDMESIDE ABIL



# ÜMARPALLIPRESSID RB 456/466 HD PRO

## Universaalne tootmispress

- UUED MUDELID SUURENDATUD PALLI MÕÖTMETEGA KUNI 165 CM JA 190 CM. TÄIENDUS OLEMASOLEVALE RB5 SARJALE
- UUS TUGEVDATUD T-TÜÜPI REDUKTORIGA POOLITATUD JÕUÜLEKANDE PÕHIMÕTE
- AKTIIVVABASTUSEGA PÕRAND SUURENDAB TOOTLIKKUST ILMA UMMISTUSTE RISKITA
- 2,3 M LAIUNE VIIE PIILATIGA KOGUR
- SÄTETE SÕIDU AJAL MUUTMINE TÄNU VAISTLIKULE KASUTAJALIIDESELE

Vastupidavatest koosteosadest ja tugevdatud kujundusega ehitatud uus RB6 HD Pro sari on suure jõudlusega ja RB5 sarjalt tuntud erakordselt suure tihedusega press.

Kõigi kolme erinevat tüüpi rootoriga (RotorFeeder või RotorCutter kas 13 või 25 noaga) presside pallide läbimõõtu saab seada vahemikus 0,9 kuni 1,9 m, muutes soovitud mõõtu juhiistmelt lihtsalt monitori AFS Pro 700TM puuteekraani abil. RB6 HD PRO sari on tehtud suurema jõudluse ja pikema tööea tagamiseks kvaliteetsetest, vastupidavatest materjalidest. Tugevdatud, poolitatud jõuülekande põhimõte koos suuremaid laagreid mahutava tugevama raamiga, suuremate surverullide ja ketiratastega tagavad pika aja jooksul kõrge kvaliteeditaseme, hoides samal ajal käituskulud madalal



Skannige  
lisateabe saamiseks!

Muutuv  
kamber

120 x 165 /  
120 x 190 cm  
palli mõõtmed

RotorCutter või  
RotorFeeder  
kogur





122 x 125<sub>cm</sub>  
palli mõõtmed

0 / 10 / 20  
noa valits

120-134<sub>hj</sub>  
vähim käitusvõlli võimsus

2,3<sub>m</sub>  
koguri laius



Muutumatu kamber



Skannige  
lisateabe saamiseks!

## ÜMARPALLIPRESSID RB545

Kulutõhus, kompaktne, täielik.



Muutumatu kamber

**Case IH ümarpallipressid RB545 jd RB545 Silage Pack on loodud kiiremaks, kergemaks ja lihtsamaks pallimiseks ning samal ajal kõrgema kvaliteediga toodangu saamiseks.**

RB545 on suurepärane eraldi töötav heina- ja põhupress, mis suudab valmistada tugevaid, ladustamise ajal kuju säilitavaid hästi vormitud palle. See on muidugi ülimalt hea silopallipress, millega saab pressida suure tihedusega, erakordse kvaliteediga talvesööta. RB545 on hästi manööverdav ja väikseima jalajäljega presse nii väikestel rohumaadel kui ka suurtel põllumassiividel. Silage Pack variandil on sisseehitatud kiletaja, mis teeb kogu silotootmise ühele traktoristile jõukohaseks, säästes väärtuslikku aega ja raha. Öhu eemaldamine parandab veelgi säilivust ja tagab kõrgeima silokvaliteedi.

- TAVALINE VÕI KOMBINEERITUD MUDEL
- VÕIMEKAS VIIIE LATIGA KOGUR ON LOODUD SUURIMA JÕUDLUSE TAGAMISEKS, SÕLTUMATA TINGIMUSTEST
- NUGADE AUTOMAATNE TAANDUMINE PÕRANDA VABASTUSE RAKENDAMISEL
- 545 SILAGE PACKI KILE PEALE KILETAMINE KÕRVALDAB VÕRGU KASUTAMISE VAJADUSE
- SÕRMENIPSUGA JUHTIMINE TÄNU AFS PRO 700™ MONITORILE JA ISOBUS II TEHNOLOOGIALE



- HÄSTITUNTUD JA HEAKSIIDETUD MUDELI UUS ILMUMINE, UUS PILKUPÜÜDEV MOODNE PLASTPANEELIDEGA KUJUNDUS
- HÜDRAULILINE ROOTORI TAGASIPÖÖRDE MEHCHANISMI KÕRVALDAB UMMISTUSED ILMA KABIINIST VÄLJUMATA
- LAI, SUURE TOOTLIKUSEGA ROOTOR-SÖÖTUR-/LÕIKUR AITAB MOODUSTADA KVALITEETSEID, TIHEDATE SERVADEGA PALLE
- ROOTORI VASTULÕIKENOD ANNAVAD PARIMA LÕIKEKVALITEEDI SÕLTUMATA NÕUTAVAST LÕIKEPIKKUSEST
- VASTUPIDAV KETT-LATT KAMBER SUURE ARVU PALLIDE JA PIKA KASUTUSEA TAGAMISEKS

# ÜMARPALLIPRESS RB344

Pallimine on tehtud lihtsaks

**Case IH RB3 sari sündis lihtsast põhimõttest: säästlik lahendus isetootvatele perefarmidele, kes vajavad kõikide saagitüüpide jaoks töökindlat mugavat pallipressi.**

RB344 muutumatu kambri põhimõtte on saanud uue moodsa välisilme koos kiiremat hooldamist toetavate praktiliste pisi-asjadega. Te saate koos Case IH pallipressi RB344 näol tuntu tugevuse ja lihtsuse, aga lisaks ümberkujundatud jõuülekanded ja tööd lihtsustava hüdraulilise rootori vabastussüsteemi. Mõlemal variandil - rootorlõikur või rootorsöötur - on kiireks ja tõhusaks pallimiseks 2,0 m laiune vaalurulliga kogur.



Skannige lisateabe saamiseks!

## Fikseeritud kamber

120 x 125 cm  
palli mõõtmed

nugade valits  
15 / 8 / 7 / 0

2,0 m  
koguri laius







Skannige  
lisateabe saamiseks!

## FARMLIFT

Tõstke oma äri uutele kõrgustele



**KAKS NURGAANDURIT  
TAGAVAD HAAKESEADME  
PALJU TÄPSEMA  
LIIKUMISE JA LOODIMISE**

Farmlifti valikus on rikkalikult masinaid igasuguste laadimisvajaduste rahuldamiseks alates 6,1 m ulatusega mudelist 633 kuni 4200 kg tõstevõimega mudelini 742 ja tohutu 9,1 m ulatusega mudelini 935.

Kavandasime ja ehitasime selle valiku kogu tänapäeva põllumajanduse erinevaid vajadusi silmas pidades – alates perefarmidest kuni suurtootjateni. Sõltumata valitud mudelist võite arvestada sõiduki ülimalt mugavuse, lühikeste laadimisaegade ja kiire tagasisidega. Meie kõige uuema mudeli mahukasse uude kabiini sisenemisel märkate kindlasti parendatud paremale vaadet, voolujoonelise kapoti kujunduse peensust ja vaiksemat töökeskkonda. See põhjalik uuendus pakub traktoristile takistusteta vaadet koos meie ümberkujundatud ergonoomiliste juhtseadistega ja vaistlikult arusaadavate näidikutega.

- UUENDATUD STIIL HÕLMAB  
UUSI VÄLISKUJUNDUSE ELEMENTE
- UUES KABIINI SISEMUSES ILMESTAVAD  
UUS 7-TOLLINE VEDELKRISTALLNÄIDIK  
JA KÄEPÄRASTE JUHTSEADISTEGA KÄETUGI
- NUTIKAS 160 L/MIN KOORMUSTUNDLIK  
SIGNAALLIINIGA HÜDROSÜSTEEMI PUMP
- FARMLIFT 633/636  
6,3 M TÕSTEKÕRGUS KOOS  
3,3/3,6 T TÕSTEVÕIMEGA
- FARMLIFT 737/742  
7 M TÕSTEKÕRGUS KOOS  
3,7/4,2 T TÕSTEVÕIMEGA
- FARMLIFT 935  
9,1 M TÕSTEVÕIME













# KÕRGEL TASEMEL KAITSE SUURE TOOTLIKKUSE HOIDMISEKS

Meie täielik valik järelmüügitooteid ja teenuseid

Järelmüügitoodete ja teenuste kohta kehtib sama, nagu meie masinate ja toodete puhul: piisavalt hea on ainult kõige parem. Küsimuste tekkimisel või tõhusa ja kiire abi vajaduse korral oleme alati olemas.

Selle saavutamiseks toetume meie kohalikule kutselisele esindusele ja digitaalajastu võimalustele. Veelgi paremaid eeliseid pakuvad meie hoolikalt läbimõeldud teeninduspaketid ja -programmid. Kõik meie masinate osad vastavad kõrgetele kvaliteedistandarditele – aga, kui midagi peaks juhtuma, on meil vajalik asjatundlikkus ja tooted, et tagada teie masina tõhus ja kiire tööle ennistamine. Võite meile loota: me muretseme alati teie ja teie äri eest!





## OSAD JA TEENUSED

Lahendused teie ettevõttele

Meie kutseliste edasimüüjate võrk koos kohalike Case IH hooldusmeeskondade, tiptasemel Case IH tööriistade, tänapäevaste koolitusmeetodite, parimate varuosade, toetuse ja logistikaga. Kõik, mida on vaja töövõimet säilitava suurepärase kõikehõlmava müügiärgse teeninduse jaoks.

### UUED **VARUOSAD**

#### PARIM VALIK

Lai valik tippkvaliteediga algupäraseid varuosi aitavad säilitada teie masina täielikku töövõimet paljude hooegade jooksul, tagada parima jõudluse, suurima tootlikkuse ja suure jääkväärtuse.

### TAASTE**OSAD**

#### TAASTATUD

Kõige uuem tehnoloogia, eriotstarbelised tööriistad, seadmed ja ranged kvaliteedikatsed võimaldavad meil taastada teie masina vastutusrikkad koosteosad kõige kõrgemate standardite kohaselt, tagades uute osadega samaväärse jõudluse.

### TARVIK**LIIN**

#### ÄRILAHENDUSED

Meie insenerid arendavad samuti kõigile teie erinõudmistele vastavaid lahendusi, mis on koondatud komplektideks ja loodud äri tõhususe parendamiseks. Case IH kohalik edasimüüja pakub hulgaliselt partneri kaubamärgiga tööriistu ning valitud partnertarnijate pakutavaid väikesi osi ja tarvikuid.

### TÄISTE**ENINDUS**

#### IGA KELL. KOGU RIIGIS.

Case IH tugitõu toimib kõrghooajal koostöös edasimüüjivõrguga ööpäevaringiselt, et vähendada võimalikku seisuaega. Kohaliku edasimüüja ja Case IH varuosa- ja teenindusmeeskonna põhieesmärk on teid võimalikult kiiresti tööle tagasi saada. Lahendused võivad tulla vajalike osade eelisaadetistena (24/7), Case IH tehnikute kohapealse toena või vajadusel väljasõiduüksustena.





# CNH INDUSTRIAL CAPITAL

## Optimaalne rahastuslahendus



### Miks valida CNH Industrial Capital? CNH Industrial Capitali eelised:

- Üle 50 aasta rahvusvahelise rahastamise kogemusi
- Kõikehõlmav rahastuspartner
- Rahvusvaheline põllumajandusseadmetiku spetsialist
- Pakub täielikku valikut rahastusteenuseid
- Pakub konkurentsivõimelisi ja paindlikke skeeme
- Pakub kohandatud rahastuslahendusi

CNH Industrial Capital on Case IH rahastusettevõtte. Meie töötajad on finantseerimiseksperdid ja neil on aastate pikkune põllumajanduse kogemus. Me tunneme mitte üksnes Case IH tooteid ja turgu – me mõistame ka teie äritegevuse erivajadusi. Seetõttu saame alati pakkuda teile uute investeeringute jaoks just teie tegevusvajadustele kohandatud finantslahendust. Meie kõige olulisem eesmärk on teie investeeringu kasumlikkuse suurendamine!



## SAFE*GUARD* WARRANTY

### KAITSE KOLMEKS AASTAKS

Pikendatud garantii veel kaheks aastaks: SAFEGUARD GARANTII kaitseb teie investeeringut ootamatute paranduskulude riski eest. Koristage meelerahus oma saaki, hoidke käituskulud kontrolli all ja samal ajal säilitage oma masina edasimüügi väärtust.

SUUREM  
EDASIMÜÜGI  
VÄÄRTUS

## OPERATOR *TRAINING*

### TEADMISTES ON JÕUD

Vabastage oma masina täielik võimekus: Saavutage suurim jõudlus ja vältige oma uue Case IH masina väärkasutust. Meie kutselised Case IH väljaõppega traktoristide koolitajad keskenduvad meie masina uutele omadustele.

PAREM  
TRAKTORISTI  
OHUTUS  
JA JÕUDLUS

## PRE-SEASON *CHECK*

### MEELERAHU VÄHEMALT KOLMEKS AASTAKS

Case IH edasimüüja tehnikud pakuvad masinate hea seisukorra tagamiseks ja seisakute vältimiseks hooajaeelset ülevaatust. See ülevaatus hõlmab üle 100 vaatluspunkti, mille järel tehnik soovitab, kuidas masina ajalooliste andmete põhjal selle jõudlust optimeerida.

SUURENDAGE  
MASINA  
KASUTUST,  
VÄLTIGE  
SEISAKUID

# SAFE*GUARD*

KAITSKE OMA INVESTEERINGUT,





# CONNECT

## SUURENDAGE OMA TOOTLIKKUST

Säilitage töövalmidust ja hoidke samal ajal kulud kontrolli all

See Case IH teeninduspake sisaldab kutselisi hooldustöid, mis on vajalikud Case IH masina täieliku võimekuse saavutamiseks.

**KIIREM  
PARANDUS,  
LÜHEM  
SEISUAEG**

### MAXSERVICE

#### IGAKÜLGNE TUGI 3 AASTAT

Piirake seisuaeg miinimumini: Hankige kõige kiiremaks hooajaks ööpäevaringne tootetugi ja tihe koostöö oma kohaliku edasimüüjaga. Kasutage vajadusel oluliste osade eelistarnet (24/7) ning Case IH tehnikute ja müügiesindaja välitoetust.

**SUUREM  
HEKTARI-  
TOOTLIKKUS**



#### 5 AASTAT AFS CONNECTI KASUTUST

Kasutage täppisviljeluse andmeid ja hallake oma masinaparki: äpp AFS Connect pakub olulist teavet viimaste tööde kohta ja võimaldab seirata masina seisukorda. Võtke kasutusele põllusisesed täppisviljeluse sihijooned, et kõik masinad saaksid igal hooajal samasid jooni järgida.

**SUUREM  
TOOTLIKKUS,  
KIIREM  
PARANDUS**



#### CONNECT ROOM: TEIE TEENINDUSMEESKOND

Connect Room seirab katkematult masinaid, tuvastab ennetavalt võimalikke muresid ja teavitab edasimüüjat kiire abistamise vajalikkusest, suurendab tootlikkust ja vähendab seisuaega.





Facebook icon, YouTube icon, LinkedIn icon, Instagram icon  
caseih.com

 Tasuta nõuandetelefon 00 800 22 73 44 00

Ohutus pole kunagi üleaarne! Enne mingi agregaadiga töötamist lugege alati kasutusjuhendit. Enne kasutamist vaadake agregaat üle ja veenduge, et see toimib korralikult. Järgige ohutusmärke ja kasutage kõiki olemasolevaid ohutusmeetmeid. See trükis on loodud rahvusvaheliseks kasutamiseks. Standardne ja valikuline varustus ning erinevate mudelite saadavus võib eri riikides erineda. Case IH jätab endale õiguse teha igal ajal ilma eelneva teavituse kujunduse ja tehnilise varustuse muudatusi ilma tuleneva kohustuseta teha neid muudatusi varem müüdüd ühikutele. Kuigi on tehtud jõupingutusi tagamaks, et selles trükises esitatud tehnilised andmed, kirjeldused ja kujutised on trükki andmise ajal õiged, võivad ka need ilma eelneva teavitusega muutuda. Kujutistel võib olla näidatud valikulisi seadmeid ega pruugi olla näidatud standardseid seadmeid. Case IH soovib kasutada **AKCELA** määrdeaineid.

Aprill 2024 / Trükitud Eestis AS Dotnuva Baltic tellimisel - Kood 23C8001COMINB

**CASE IH**